

ÅRSBOKSLUT

för

Malmö e-sport

Org.nr. 802489-4183

Räkenskapsåret 2019-01-01 - 2019-12-31

Innehåll

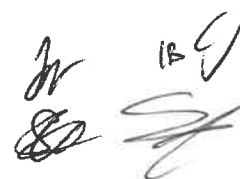
Sida

- resultaträkning	2
- balansräkning	3
- noter	5
- underskrifter	5

Handwritten signature and initials in the bottom right corner of the page.

RESULTATRÄKNING

	Not	2019-01-01 2019-12-31	2018-01-01 2018-12-31
Föreningens intäkter			
Medlemsavgifter		19 200	22 250
Gåvor		200	1 280
Bidrag		3 878 815	3 195 350
Nettoomsättning		239 941	116 177
Övriga rörelseintäkter		267 098	0
Summa föreningens intäkter		<u>4 405 254</u>	<u>3 335 057</u>
Föreningens kostnader			
Verksamhetsrelaterade kostnader		-204 230	-226 405
Övriga externa kostnader		-1 364 496	-1 370 299
Personalkostnader		-3 351 431	-2 282 177
Avskrivningar av materiella anläggningstillgångar		-16 277	0
Summa föreningens kostnader		<u>-4 936 434</u>	<u>-3 878 881</u>
Rörelseresultat		-531 180	-543 824
Finansiella poster			
Räntekostnader		-2 573	-1 270
Summa finansiella poster		<u>-2 573</u>	<u>-1 270</u>
Resultat efter finansiella poster		-533 753	-545 094
Resultat före skatt		-533 753	-545 094
Årets resultat		<u>-533 753</u>	<u>-545 094</u>



BALANSRÄKNING

2019-12-31

2018-12-31

TILLGÅNGAR

Not

Anläggningstillgångar

2

Materiella anläggningstillgångar

Inventarier, verktyg och installationer

151 345

0

Summa materiella anläggningstillgångar

151 345

0

Summa anläggningstillgångar

151 345

0

Omsättningstillgångar

Kortfristiga fordringar

Kundfordringar

145 000

0

Övriga fordringar

9 612

380

Förutbetalda kostnader och upplupna intäkter

141 415

44 511

Summa kortfristiga fordringar

296 027

44 891

Kassa och bank

Kassa och bank

855 468

474 561

Summa kassa och bank

855 468

474 561

Summa omsättningstillgångar

1 151 495

519 452

SUMMA TILLGÅNGAR

1 302 840

519 452

Or IB U
SA

BALANSRÄKNING

EGET KAPITAL OCH SKULDER

Eget kapital

Eget kapital vid räkenskapsårets början
Korrigeringar vid övergång till BFNAR 2017:3
Årets resultat

Eget kapital vid räkenskapsårets slut

Kortfristiga skulder

Leverantörsskulder
Skatteskulder
Övriga skulder
Upplupna kostnader och förutbetalda intäkter
Summa kortfristiga skulder

SUMMA EGET KAPITAL OCH SKULDER

Not

2019-12-31

2018-12-31

311 869

856 962

-533 753

-545 094

-221 884

311 868

186 965

0

35 010

0

129 643

96 158

1 173 106

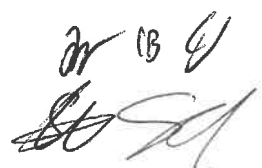
111 426

1 524 724

207 584

1 302 840

519 452



NOTER

Not 1 Redovisnings- och värderingsprinciper


Årsbokslutet upprättas för första gången i enlighet med Bokföringsnämndens allmänna råd (BFNAR 2017:3) om årsbokslut.

Noter till balansräkningen

Not 2 Anläggningstillgångar

	Anskaffnings- värde	Avskrivningstid (år)
Inventarier, verktyg och installationer	166 039	5

Malmö 2020-03-20



Chris Jonasson
Styrelseledamot
Ordförande



Johan Karlsson
Styrelseledamot

Måns Åkesson
Styrelseledamot



Samir Arabi-Eter
Styrelseledamot

Julia Ståhl
Styrelseledamot

Sakarias Nilsson
Styrelseledamot



Ivan Mårtensson Blomberg
Suppleant för avgången ledamot



Vår revisionsberättelse har lämnats den 23 mars 2020

Cederblads Revisionsbyrå AB

Magnus Haak
Auktoriserad revisor FAR

Alexander Wallin
Revisor

Resultatrapport

190101
191231

180101
181231

RÖRELSENS INTÄKTER

Försäljning

3010	Medlemsavgifter	19 200,00		22 250,00	
3020	Gåvor	200,00		800,00	
3100	Eventavgifter	176 647,00		43 575,00	
3221	Bidrag från Sverok	26 312,00		0,00	
3222	Bidrag från Sverok Skåne	82 811,00		65 588,00	
3300	Kommunala bidrag	60 372,50		8 044,20	
3301	Malmö stad projektbidrag	84 367,90		80 637,60	
3302	Projektbidrag - Arvsfonden	2 979 945,00		2 639 584,00	
3303	Verksamhetsstöd Stena	60 000,00		0,00	
3304	Projektfinansiering Boverket	585 007,00		398 496,00	
3331	Resebidrag	0,00		3 000,00	
3390	Övriga intäkter - extra pengar	18 621,00		-2 000,00	
3510	Intäkter från tävlingsvinster	0,00		44 000,00	
3610	Försäljning i kiosk	17 767,01		15 607,00	
3740	Öres och kronutjämning	-143,91		-4,28	
3990	Övriga intäkter	27 049,00		15 000,00	
3993	Gåvor	0,00		480,00	
	Summa försäljning	4 138 155,50	93,94	3 335 057,52	100,00

Övriga rörelseintäkter

3988	Lönebidrag	258 995,00		0,00	
3997	Sjuklöneersättning	3 760,00		0,00	
3999	Bortskrivningar / Betalningstolerans	4 342,61		0,00	
	Summa övriga rörelseintäkter	267 097,61	6,06	0,00	0,00

SUMMA RÖRELSENS INTÄKTER

4 405 253,11 100,00 **3 335 057,52** 100,00

RÖRELSENS KOSTNADER

Material och varor

4010	Inköp av material och råvaror	-4 039,65		-1 167,10	
4110	Varuinköp	-33 438,64		-17 567,30	
4210	Övriga föreningsaktiviteter	-42 555,20		-32 371,24	
4211	Avdelningsstöd	-2 855,00		0,00	
4213	Kostnader LAN	-3 554,56		-172,00	
4214	Kostnader: Bootcamp	-10 000,00		-11 643,00	
4215	Vinnarkontrakt	-20 188,00		0,00	
4216	Kostnad: Biocheckar	0,00		-19 537,50	
4310	Inköp av LAN-utrustning	-621,50		-9 270,70	
4311	Inköp utrustning	-50 895,65		-59 071,70	
4312	Inköp av programvara (spel)	-17 956,06		-3 136,00	
4313	Mjukvara - licenser (inte spel)	-12 795,00		-12 274,05	
4410	Inventarier till MEC	0,00		-28 137,00	
4811	Inköp av metodmaterial	0,00		-7 117,10	
4812	Deltagaravgifter	-5 330,29		-24 940,00	
	Summa material och varor	-204 229,55	-4,64	-226 404,69	-6,79

Resultatrapport

190101
191231

180101
181231

BRUTTOVINST	4 201 023,56	95,36	3 108 652,83	93,21
Övriga kostnader				
4011 Lokalhyra Externa event	-125,00		0,00	
5010 Lokalhyra Malmö e-sportcenter	-512 302,00		-705 311,00	
5011 Lokalhyra Externa event	-7 517,50		0,00	
5060 Städning och renhållning	-88 022,00		-52 038,00	
5211 Korttidshyra teknik	0,00		-69 775,00	
5212 Leasing av maskiner & tekniska anläggningar	-3 359,00		-9 246,00	
5252 Leasing av datorer	-52 427,00		-38 495,00	
5310 Elkostnader	-28 332,00		-27 741,00	
5400 Förbrukningsvaror	-8 824,28		-4 762,70	
5410 Förbrukningsinventarier	-7 114,05		0,00	
5612 Försäkring och skatt	-4 634,00		0,00	
5621 Reparation inventarier	-3 950,00		0,00	
5700 Fraktkostnader och brevutskick	-2 969,15		-571,84	
5800 Resekostnader	-62 722,98		-70 848,45	
5820 Hyrbil	-13 754,09		-5 157,40	
5830 Kost & Logi	-35 038,70		-89 350,70	
5930 Reklamtrycksaker	-7 551,00		-13 900,00	
5931 Reklam ej trycksaker	-490,00		-5 375,00	
5960 Tävlingspriser	-2 850,00		-11 089,00	
5961 Profilkädrer	-6 069,00		-16 168,00	
5970 Reklam internet, radio och tv	-6 608,51		-5 281,65	
6060 Avgifter från Fortnox Finans	-252,31		0,00	
6070 Representation	-943,33		-6 549,28	
6071 FN Representation avdragsgill	-1 020,60		0,00	
6072 FN Representation avdragsgill	-1 137,66		0,00	
6110 Kontorsmaterial	-13 447,09		-7 347,76	
6150 Trycksaker (kopiatorn)	-12 784,00		-4 483,00	
6211 Fast telefoni	0,00		-3 192,00	
6212 Mobiltelefon	-34 369,00		-31 280,78	
6231 Internet till MEC	-20 975,00		0,00	
6311 Företagsförsäkring	-687,00		0,00	
6370 Larm och Bevakning	-24 139,00		-41 261,70	
6390 Övriga riskkostnader	-14 247,00		0,00	
6391 Övriga kostnader - Stölder	0,00		-389,00	
6410 Styrelsearvoden	-1 998,00		0,00	
6420 Ersättning till revisor	-80 891,00		0,00	
6450 Möteskostnader	-2 811,56		-2 566,41	
6530 Redovisningstjänster	-157 105,00		0,00	
6540 IT-tjänster	-29 522,26		-12 289,00	
6570 Bankkostnader	-6 821,50		-3 341,26	
6571 Swishkostnader	-1 834,00		-1 576,00	
6572 Bankgirokostnader	-57,00		-85,50	
6800 Inhyrd personal & konsulter	-77 844,00		-121 621,00	
6930 Kostnader för varumärken	-12 375,00		0,00	
6980 Föreningsavgifter	-11 619,00		-9 136,00	
6992 Förseningsavgifter, externa kostnader	-1 875,00		0,00	
6993 Lämnade bidrag och gåvor	0,00		-70,00	

Resultatrapport

190101
191231

180101
181231

7990	Övriga ovanliga kostnader	-1 080,00		0,00	
	Summa övriga kostnader	-1 364 495,57	-30,97	-1 370 299,43	-41,09
Arbetskraftskostnader					
7000	Löner till Anställda för Afterschool, sportlovet (kul i fem) och sommarlovet	0,00		-850,00	
7010	Lön Arbetare	-132 345,90		-166 116,40	
7011	Prispengar till vinnare	0,00		-12 250,00	
7210	Lön Tjänstemän	-2 264 569,57		-1 299 659,81	
7219	Upplupna löner till tjänstemän	10 177,00		-10 177,00	
7291	Förändring av semesterlöneskuld till tjänstemän	-36 261,00		-78 046,00	
7321	Skattefria traktamenten	-2 977,00		-3 105,00	
7322	Traktamenten (skatteplikt)	-317,00		-689,00	
7331	FN Milersättning skattefritt	-528,80		-1 117,00	
7390	FN Övriga Nettoersättningar	-1 706,00		0,00	
7410	Pensionsförsäkringar	-9 998,00		-45 354,00	
7411	Pensionspremier kollektivanställda	-83 923,21		-53 764,20	
7510	Lagstadgade sociala avgifter	-716 240,06		-467 448,25	
7519	Sociala avgifter Semester lön	-6 776,00		-24 522,00	
7530	Särskild löneskatt	-35 010,00		0,00	
7570	Premier för arbetsmarknadsförsäkringar	-1 430,00		0,00	
7580	Gruppförsäkringspremier	0,00		-6 228,00	
7610	Utbildning	8 752,00		-98 070,36	
7621	Sjuk och hälsovård - avdragsgill	-28 940,00		-14 780,00	
7690	Personalförmån	-49 337,76		0,00	
	Summa arbetskraftskostnader	-3 351 431,30	-76,08	-2 282 177,02	-68,43
	SUMMA RÖRELSENS KOSTNADER	-4 920 156,42	-111,69	-3 878 881,14	-116,31
	RESULTAT FÖRE AVSKRIVNINGAR	-514 903,31	-11,69	-543 823,62	-16,31
Avskrivningar					
7832	Avskrivningar på inventarier och verktyg	-16 277,00		0,00	
	Summa avskrivningar	-16 277,00	-0,37	0,00	0,00
	RESULTAT EFTER AVSKRIVNINGAR	-531 180,31	-12,06	-543 823,62	-16,31
Finansiella intäkter och kostnader					
8400	Räntekostnad	-2 573,02		-1 270,00	
	Summa finansiella intäkter och kostnader	-2 573,02	-0,06	-1 270,00	-0,04
	RESULTAT EFTER FINANSIELLA POSTER	-533 753,33	-12,12	-545 093,62	-16,34
8990	Resultat	-533 753,33	12,12	-545 093,62	16,34

Balansrapport

	IB 190101	Förändring	UB 191231
TILLGÅNGAR			
Anläggningstillgångar			
1220 Inventarier och Verktyg	0,00	166 038,75	166 038,75
1229 Ackumulerade avskrivningar på inventarier och verktyg	0,00	-14 694,00	-14 694,00
Summa anläggningstillgångar	0,00 0,00	151 344,75 11,62	151 344,75 11,62
Omsättningstillgångar			
1510 Kundfordring (medlemsskulder)	2 080,04	-881,04	1 199,00
1511 Kundfordringar	0,00	145 000,00	145 000,00
1630 Avräkning för skatt & avgift	0,00	7 855,00	7 855,00
1710 Förutbetalda hyreskostnader	0,00	94 156,00	94 156,00
1780 Upplupna avtalsintäkter	26 588,00	-26 588,00	0,00
1781 Kortfristig fodring (Sverok)	17 923,00	-17 923,00	0,00
1790 Övriga förutbetalda kostnader och upplupna kostnader	0,00	47 259,00	47 259,00
1910 Handkassa	42,00	0,00	42,00
1912 Tillfälliga handkassar	4 890,92	-999,92	3 891,00
1913 MES/medlemskap handkassa	2 798,00	2 900,00	5 698,00
1920 Plusgirot	394 594,70	-331 300,78	63 293,92
1921 Plusgiro Digital Social Fritid	69 906,73	680 670,18	750 576,91
1923 Plusgiro Boverket	0,00	541,16	541,16
1930 Paypal	249,25	-0,01	249,24
1940 Sparkonto Meow	0,00	29 976,57	29 976,57
1999 Medlemskapsfond FemPowerup	380,00	-380,00	0,00
2999 Observationskonto	0,00	1 757,00	1 757,00
Summa omsättningstillgångar	519 452,64 100,00	632 042,16 -11,62	1 151 494,80 88,38
SUMMA TILLGÅNGAR	519 452,64 100,00	783 386,91 0,00	1 302 839,55 100,00
EGET KAPITAL OCH SKULDER			
Eget kapital			
2068 Föregående års resultat	-856 962,37	545 093,62	-311 868,75
2069 Årets resultat	545 093,62	-11 340,29	533 753,33
Summa eget kapital	-311 868,75 60,04	533 753,33 -77,07	221 884,58 -17,03
Kortfristiga skulder			
1631 Rättad personalskatt och arb.giv avg	0,00	-32 209,00	-32 209,00
2440 leverantörsskulder	0,00	-139 886,75	-139 886,75
2441 Leverantörsskulder, ej reskontraförd	0,00	-47 078,00	-47 078,00
2514 Beräknad särskild löneskatt på pensionskostnader	0,00	-35 010,00	-35 010,00
2710 Personalskatt	-17 703,52	-19 978,48	-37 682,00
2730 Lagstadgade Sociala Avgifter	-40 921,57	-12 131,43	-53 053,00
2811 Klientmedelskonto Fortnox Finans	0,00	-81,00	-81,00

Balansrapport

	IB 190101	Förändring	UB 191231
2850 Avräkning för skatter och avgifter (skattekonto)	-36 890,00	36 890,00	0,00
2892 Övriga kortfristiga skulder Kelly	0,00	-122,00	-122,00
2895 SKuld till Mikael K	0,00	-1 299,00	-1 299,00
2896 Skuld till Jessica	0,00	-1 956,80	-1 956,80
2897 Skuld till Mimmi	0,00	-2 597,70	-2 597,70
2899 Övriga kortfristiga skulder	-642,80	-0,08	-642,88
2911 Löneskuld	-10 177,00	10 177,00	0,00
2920 Upplupna semesterlöner	-73 529,00	-36 261,00	-109 790,00
2941 Upplupna sociala avgifter	-27 720,00	-6 776,00	-34 496,00
2990 Övriga upplupna kostnader och förutbetalda intäkter	0,00	-1 028 820,00	-1 028 820,00
Summa kortfristiga skulder	-207 583,89 39,96	-1 317 140,24 77,07	-1 524 724,13 117,03
SUMMA EGET KAPITAL OCH SKULDER	-519 452,64 100,00	-783 386,91 0,00	-1 302 839,55 100,00